

LUMINOUS NEON 1217

TIRA DE LED: LUMINOUS NEON 1217

PREFACIO

ANTES DE INSTALAR LEA ESTE INSTRUCTIVO.

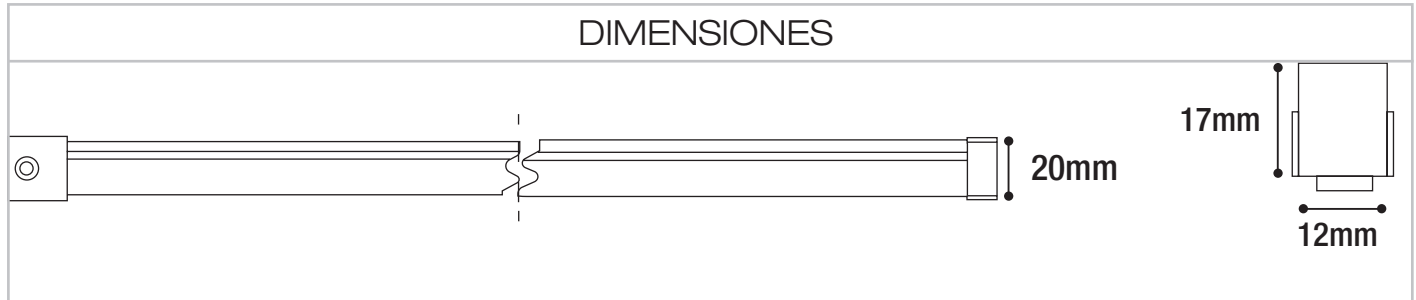


ADVERTENCIAS:

Nunca realice conexiones eléctricas con las manos mojadas. No lleve a cabo la instalación con la alimentación de la red eléctrica conectada, ya que puede ocurrir un choque eléctrico. En caso de que la instalación sea en un lugar alto, realizar la instalación sobre un banco o escalera con la altura necesaria, que sea estable y sea colocado en un lugar seco y plano. No seguir las instrucciones anteriores pueden llevar a un choque eléctrico, caída, quemadura o alguna otra lesión.

PRECAUCIONES:

No instalar la tira en lugares húmedos o expuestos a agentes químicos. Asegurarse de que las características eléctricas de la red de alimentación son las adecuadas para el luminario, ya que una diferencia puede ocasionar mal funcionamiento o resultar en un luminario quemado. No tirar el luminario ya que puede afectar sus características de seguridad.



Nota: : El dibujo muestra una introducción general a esta descripción. Cuando exista discrepancia entre el actual producto y el dibujo, por favor revise los productos reales.

DATOS	MONOCROMATICA MODELO: NF1217UU MODELO: NF1217U MODELO: NF1217W MODELO: NF1217N	DUAL MODELO: NF1217.SW.1	RGB MODELO: NF1217RGB	RGBW MODELO: NF1217RGBW	RGBX MODELO: NF1217RGBX
Temperatura	2300°K (UU) 2700°K (U) 3000°K (W) 4000°K (N)	2300°K-4000°K	RGB	RGBW	RGBX
Consumo	53W (5m) 106W(10m)	70W	66W	82.5W	101W
Presentación	5m & 10m	5m	5m	5m	5m
Corte	5cm	10cm	8.3cm	6.25cm	7.143cm

1. Características

- Voltaje: 24 V
- Instalación en superficies planas.
- Uso para exteriores e interiores.
- Cuando instales, siempre trabaja con un técnico y/o profesional. No instale este producto cerca del agua de mar o en un ambiente con alta salinidad o alta acidez.
- El principal material de este producto es Plástico flexible
- El grado de este producto es IP67. No instale el producto dentro del agua.
- CRI80 (monocromática y dual)

CONTACTO

País de Origen: China

Importador: Consorcio Eléctrico, S.A de C.V. | R.F.C. CEL750502KU2

Marca: BRILLIANT®

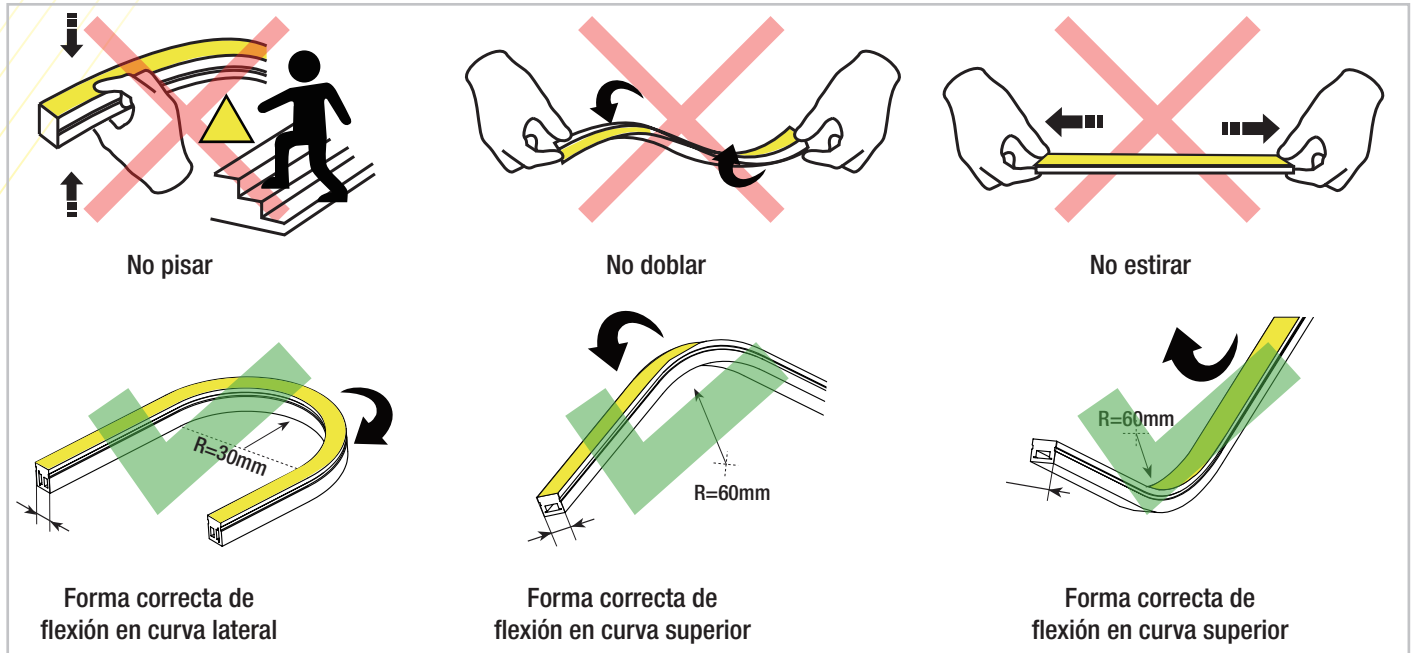
DIRECCIÓN: Av. Río Consulado #121, Col. Arenal Del. Azcapotzalco, C.P.02980, Ciudad de México, México.

TELÉFONOS: (55)5597 0219 | (55) 5583 0306 | (55) 5597 0242. LADA(sin costo) 800 8228 697

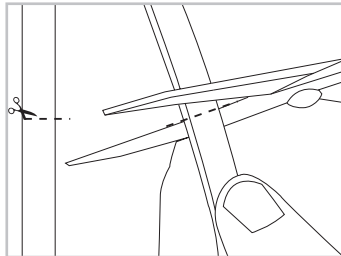
LUMINOUS NEON 1217

TIRA DE LED: LUMINOUS NEON 1217

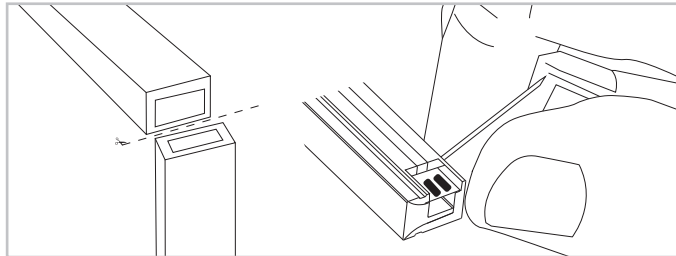
¡PRECAUCIONES ANTES DE LA INSTALACIÓN!



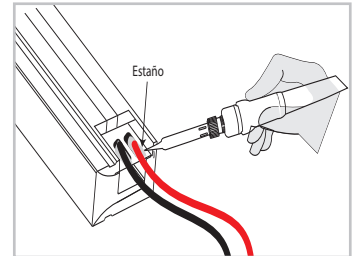
2. Instalación.



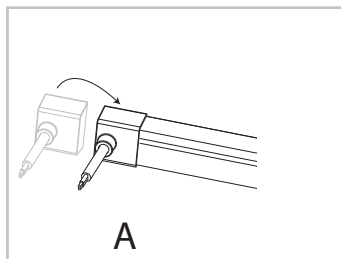
2.1. Realiza el corte en las líneas de marcadas en la tira de led.



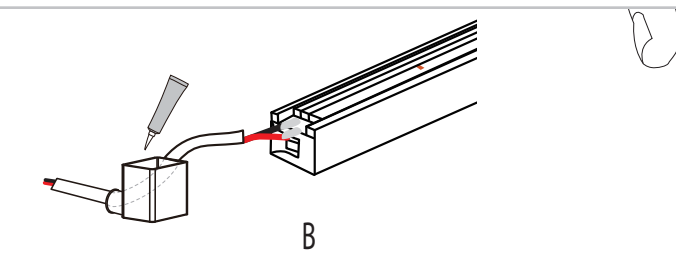
2.2 Es necesario quitar cierto material sobrante del recubrimiento de la tira, de forma que se pueda obtener una optima conexión.



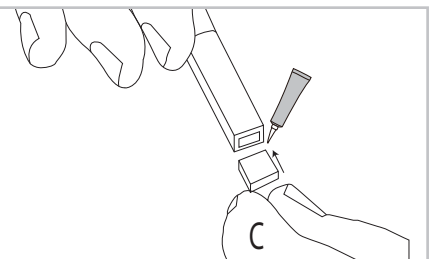
2.3. Usa el cautín para derretir la soldadura de estaño y fijar los cables (Verifica los polos positivo y negativo)



A



B



C

2.4 (A) Selecciona la tapa según su salida (horizontal, izquierda, derecha) para la conexión con la fuente de alimentación, (B) Introduce por el orificio de la tapa, el cable y sella con pegamento. (C) Coloca con pegamento la tapa final al extremo contrario de la tapa inicial, *Deja secar al menos 24hrs para que sea efectivo.*

Después de cada corte se deberá colocar la tapa final para evitar filtraciones de polvo y humedad. Se podrá reutilizar los sobrantes soldando en los PADS un cable nuevo, tome en cuenta la polaridad marcada en el PCB de la tira.

CONTACTO

País de Origen: China

Importador: Consorcio Eléctrico, S.A de C.V. | R.F.C. CEL750502KU2

Marca: BRILLIANT®

DIRECCIÓN: Av. Río Consulado #121, Col. Arenal Del. Azcapotzalco, C.P.02980, Ciudad de México, México.

TELÉFONOS: (55)5597 0219 | (55) 5583 0306 | (55) 5597 0242. LADA(sin costo) 800 8228 697

LUMINOUS NEON 1217

TIRA DE LED: LUMINOUS NEON 1217

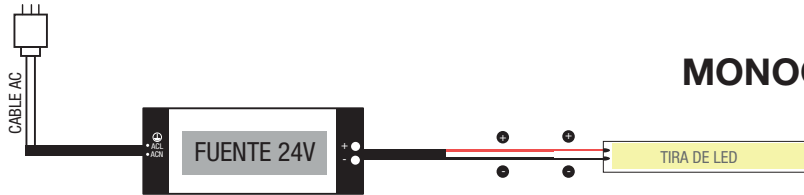
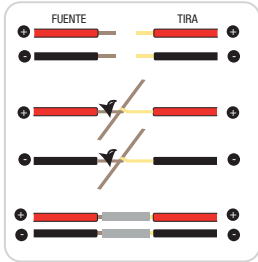
3. CONEXIÓN

Se tendrá que fijar la fuente de alimentación dependiendo las condiciones del sitio, esto puede ser desde un cuarto de control eléctrico o puede ocultarse en el plafón o en algún punto donde no sea visible.

En dado caso que la fuente de alimentación quede muy lejos del cable de alimentación de la tira es necesario cablear con cable equivalente al calibre de la tira o del cable de la fuente.

3.1. Identifica la polaridad de la fuente y conecta los cables correspondientes de la tira monocromática.

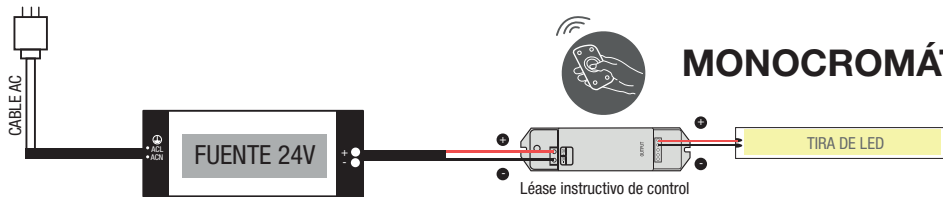
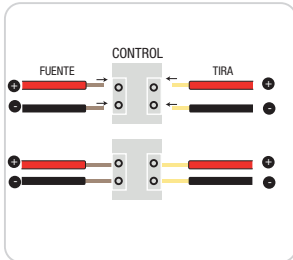
CONEXIÓN COMÚN DE FUENTE A TIRA DE LED



MONOCROMÁTICA

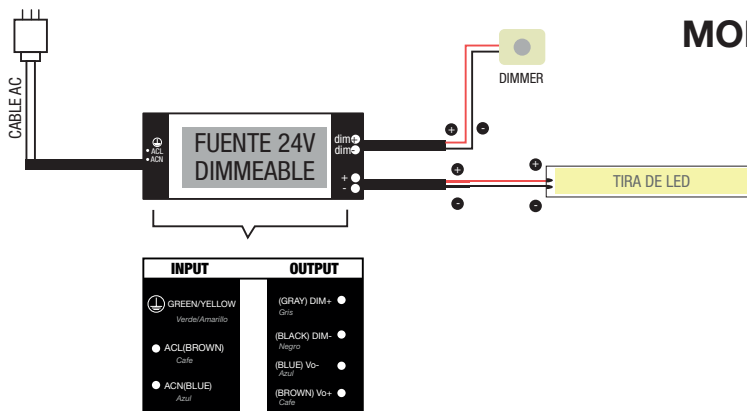
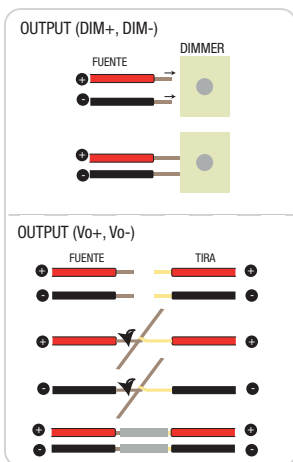
CONEXIÓN CON CONTROL REMOTO A TIRA DE LED

*Uso en cortas distancias



MONOCROMÁTICA

CONEXIÓN CON FUENTE DIMMEABLE 0-10V A TIRA DE LED



MONOCROMÁTICA

CONTACTO

País de Origen: China

Importador: Consorcio Eléctrico, S.A de C.V. | R.F.C. CEL750502KU2

Marca: BRILLIANT®

DIRECCIÓN: Av. Río Consulado #121, Col. Arenal Del. Azcapotzalco, C.P.02980, Ciudad de México, México.

TELÉFONOS: (55)5597 0219 | (55) 5583 0306 | (55) 5597 0242. LADA(sin costo) 800 8228 697

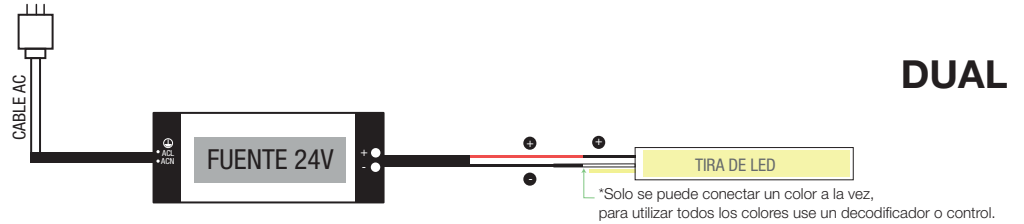
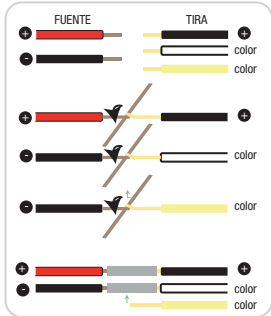
LUMINOUS NEON 1217

TIRA DE LED: LUMINOUS NEON 1217

3. CONEXIÓN

3.2. Identifica la polaridad de la fuente y conecta los cables correspondientes de la tira dual

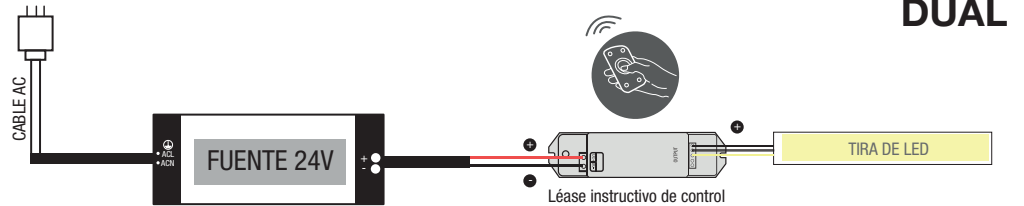
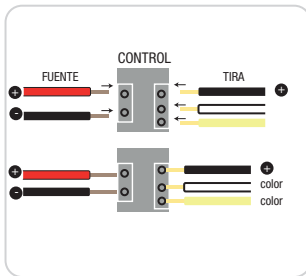
CONEXIÓN COMÚN DE FUENTE A TIRA DE LED



DUAL

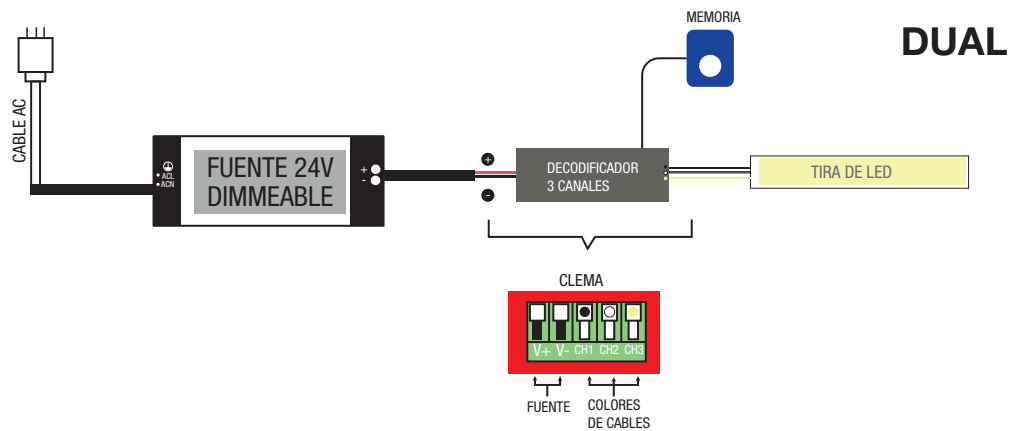
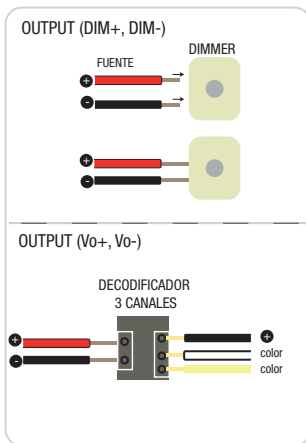
CONEXIÓN CON CONTROL REMOTO A TIRA DE LED

*Uso en cortas distancias



DUAL

CONEXIÓN CON , DECODIFICADOR DMX Y MEMORIA A TIRA DE LED



DUAL

CONTACTO

País de Origen:China

Importador:Consorcio Eléctrico,S.A de C.V. | R.F.C. CEL750502KU2

Marca:BRILLIANT®

DIRECCIÓN: Av. Río Consulado #121, Col.Arenal Del. Azcapotzalco, C.P.02980, Ciudad de México, México.

TELÉFONOS:(55)5597 0219 | (55) 5583 0306 | (55) 5597 0242. LADA(sin costo) 800 8228 697

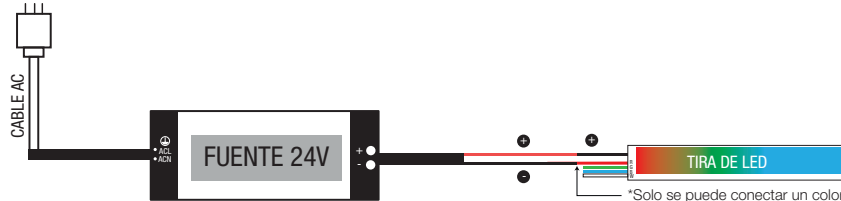
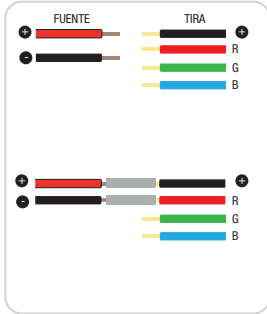
LUMINOUS NEON 1217

TIRA DE LED: LUMINOUS NEON 1217

3. CONEXIÓN

3.3. Identifica la polaridad de la fuente y conecta los cables correspondientes de la tira RGB

CONEXIÓN COMÚN DE FUENTE A TIRA DE LED

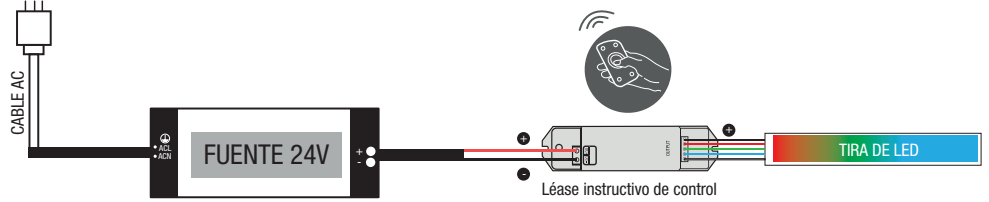
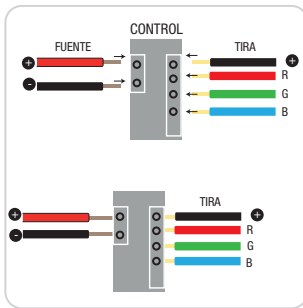


RGB

*Solo se puede conectar un color a la vez, para utilizar todos los colores use un decodificador o control.

CONEXIÓN CON CONTROL REMOTO A TIRA DE LED

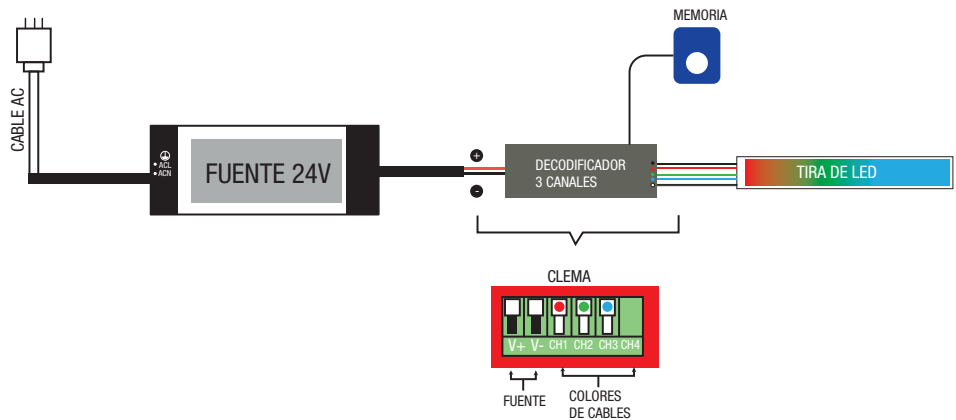
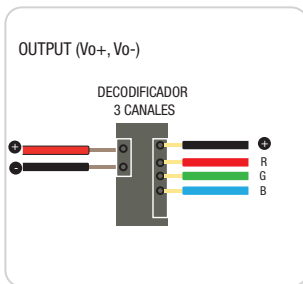
*Uso en cortas distancias



RGB

Léase instructivo de control

CONEXIÓN CON FUENTE , DECODIFICADOR DMX Y MEMORIA A TIRA DE LED



RGB

CONTACTO

País de Origen:China

Importador:Consorcio Eléctrico,S.A de C.V. | R.F.C. CEL750502KU2

Marca:BRILLIANT®

DIRECCIÓN: Av. Río Consulado #121, Col.Arenal Del. Azcapotzalco, C.P.02980, Ciudad de México, México.

TELÉFONOS:(55)5597 0219 | (55) 5583 0306 | (55) 5597 0242. LADA(sin costo) 800 8228 697

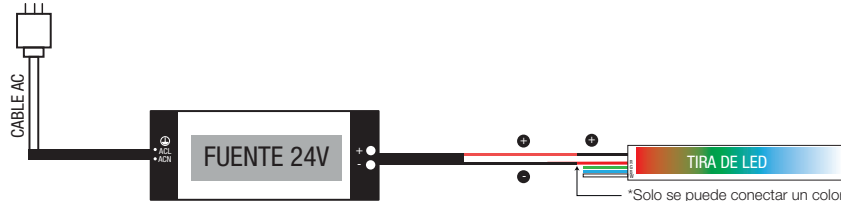
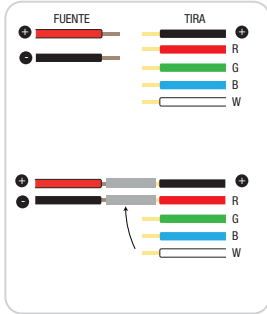
LUMINOUS NEON 1217

TIRA DE LED: LUMINOUS NEON 1217

3. CONEXIÓN

3.3. Identifica la polaridad de la fuente y conecta los cables correspondientes de la tira RGBW

CONEXIÓN COMÚN DE FUENTE A TIRA DE LED

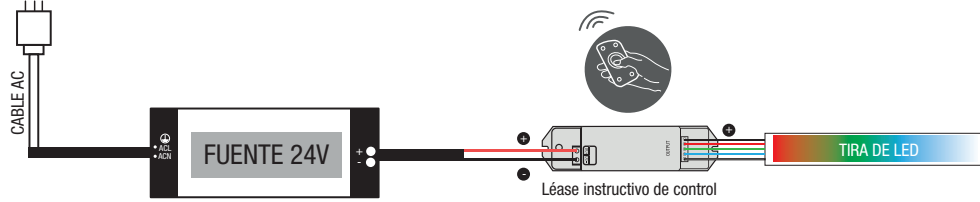
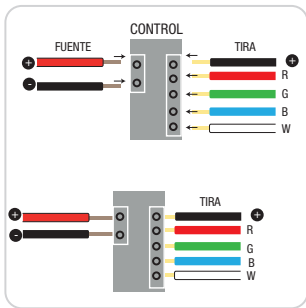


RGBW

*Solo se puede conectar un color a la vez, para utilizar todos los colores use un decodificador o control.

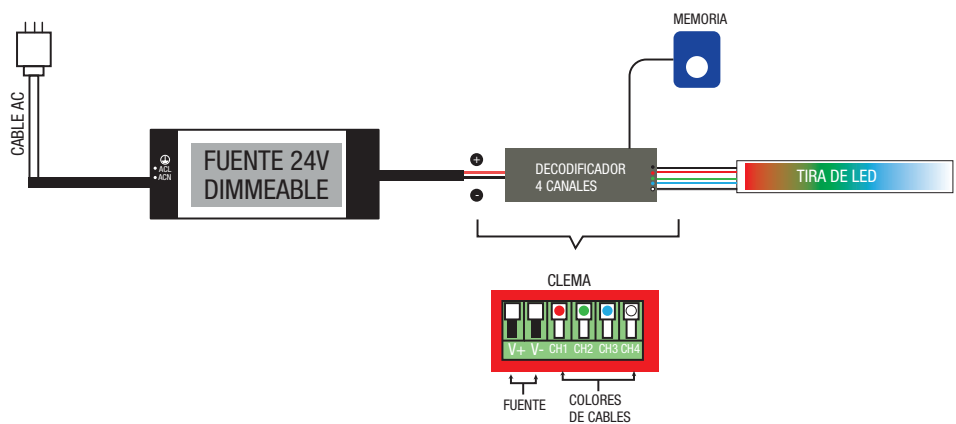
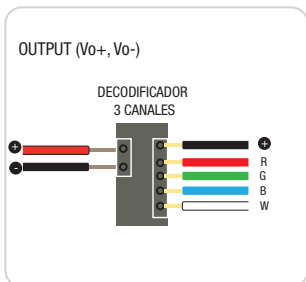
CONEXIÓN CON CONTROL REMOTO A TIRA DE LED

*Uso en cortas distancias



RGBW

CONEXIÓN CON FUENTE DIMMEABLE , DECODIFICADOR DMX Y MEMORIA A TIRA DE LED



RGBW

CONTACTO
País de Origen:China
Importador:Consorcio Eléctrico,S.A de C.V. | R.F.C. CEL750502KU2
Marca:BRILLIANT®

DIRECCIÓN: Av. Río Consulado #121, Col.Arenal Del. Azcapotzalco, C.P.02980, Ciudad de México, México.
TELÉFONOS:(55)5597 0219 | (55) 5583 0306 | (55) 5597 0242. LADA(sin costo) 800 8228 697

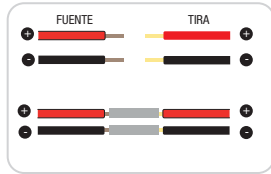
LUMINOUS NEON 1217

TIRA DE LED: LUMINOUS NEON 1217

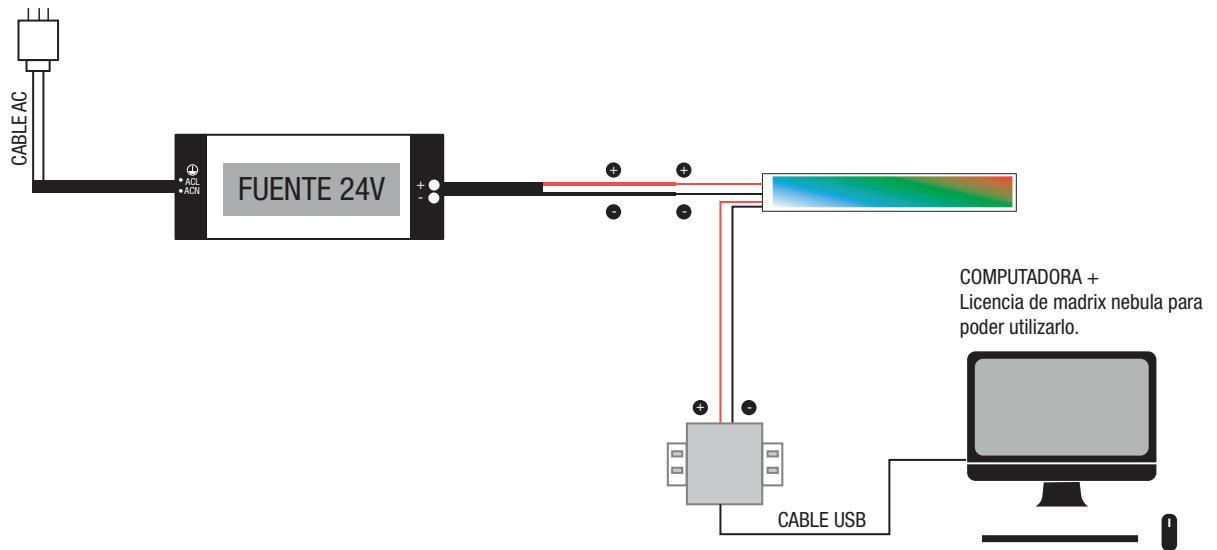
3. CONEXIÓN

3.4. Identifica la polaridad de la fuente y conecta los cables correspondientes de la tira RGBX

CONEXIÓN CONTROLADOR NEBULA A TIRA DE LED



RGBX



CONTACTO

País de Origen: China

Importador: Consorcio Eléctrico, S.A de C.V. | R.F.C. CEL750502KU2

Marca: BRILLIANT®

DIRECCIÓN: Av. Río Consulado #121, Col. Arenal Del. Azcapotzalco, C.P.02980, Ciudad de México, México.

TELÉFONOS: (55) 5597 0219 | (55) 5583 0306 | (55) 5597 0242. LADA (sin costo) 800 8228 697