

MODELO:LKT24WW / LKT24CW

LUMINARIO: WALL WASHER LIGHT BAR

INSTRUCTIVO ANTES DE INSTALAR LEA ESTE INSTRUCTIVO.

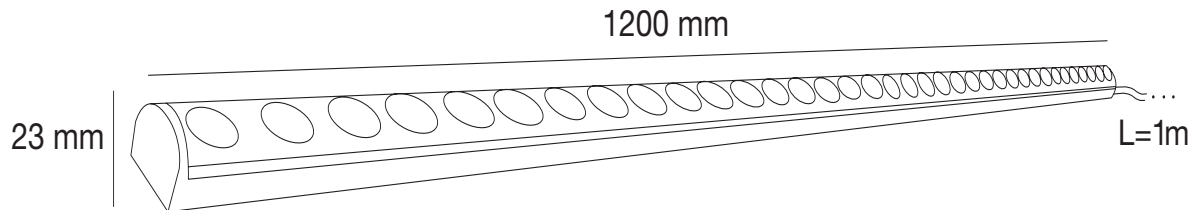
**ADVERTENCIAS:**

Nunca realice conexiones eléctricas con las manos mojadas.No lleve a cabo la instalación con la alimentación de la red eléctrica conectada, ya que puede ocurrir un choque eléctrico.En caso de que la instalación sea en un lugar alto, realizar la instalación sobre un banco o escalera con la altura necesaria, que sea estable y sea colocado en un lugar seco y plano. No seguir las instrucciones anteriores pueden llevar a un choque eléctrico, caída, quemadura o alguna otra lesión.

PRECAUCIONES:

No instalar el luminario en lugares húmedos o expuestos a agentes químicos. Asegurarse de que las características eléctricas de la red de alimentación son las adecuadas para el luminario, ya que una diferencia puede ocasionar mal funcionamiento o resultar en un luminario quemado.No tirar el luminario ya que puede afectar sus características de seguridad.

DIMENSIONES



Nota: : El dibujo muestra una introducción general a esta descripción. Cuando exista discrepancia entre el actual producto y el dibujo, por favor revise los productos reales.

1.Características

- Reflector monocromático de 24W y peso de 1kg.
- Disponible en blanco cálido (3000°K | WW) y blanco frío (6000°K | CW).
- Tipo de LED: CREE
- Disponible en apertura: | 15° | 120° | 25° | 45° | 25°/45°
- Voltaje: 24 VDC
- Consumo: 26.4W
- Instalación para sobreponer en piso
- Uso para exteriores y sumergible.
- Material: Aluminio extruido y anodizado
- Acabado color negro.
- CRI80 | IP68

CONTACTO

País de Origen:China

Importador:Consorcio Eléctrico,S.A de C.V. | R.F.C. CEL750502KU2

Marca:BRILLIANT®

DIRECCIÓN: Av. Río Consulado #121, Col.Arenal Del. Azcapotzalco, C.P.02980, Ciudad de México, México.

TELÉFONOS:(55)5597 0219 | (55) 5583 0306 | (55) 5597 0242. LADA(sin costo) 800 8228 697

www.brillanteiluminacion.mx

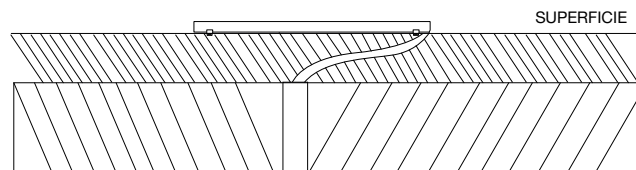
MODELO: LKT24WW / LKT24CW

LUMINARIO: WALL WASHER LIGHT BAR

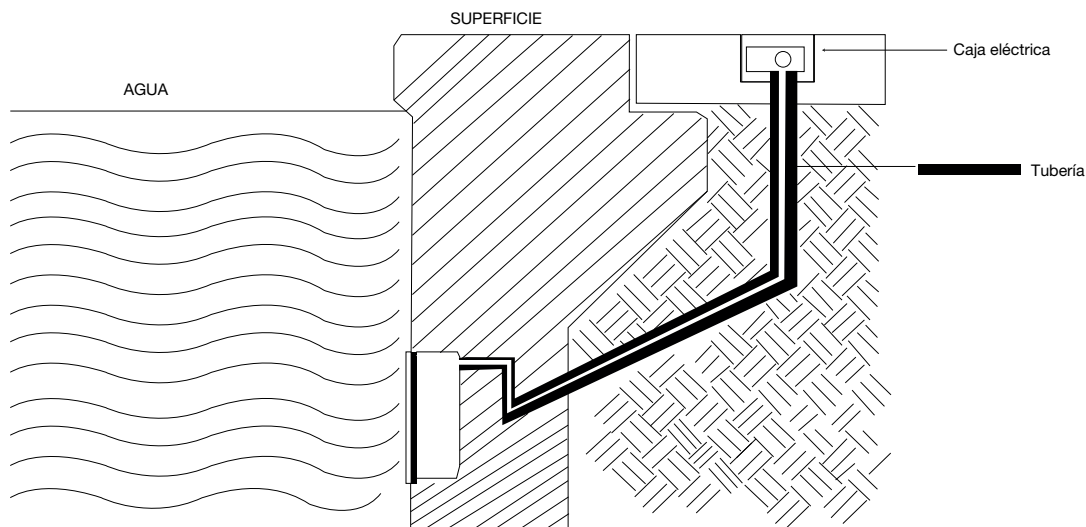
2. Instalación

2.1 Es necesario que antes de instalar la luminaria y cualquiera de sus partes se tenga una preparación eléctrica y de obra civil como tubería de PVC o de algún material que permita la canalización del cable de alimentación hasta la luminaria y un dren (en caso de sumergirla) que impida el acumulamiento de agua en el interior.

SOBRE PISO



SUMERGIBLE



Nota:

Los cables de alimentación no están protegidos contra el agua, deben pasar por la tubería para realizar la conexión cerca o en la caja eléctrica.

CONTACTO

País de Origen: China

Importador: Consorcio Eléctrico, S.A de C.V. | R.F.C. CEL750502KU2

Marca: BRILLIANT®

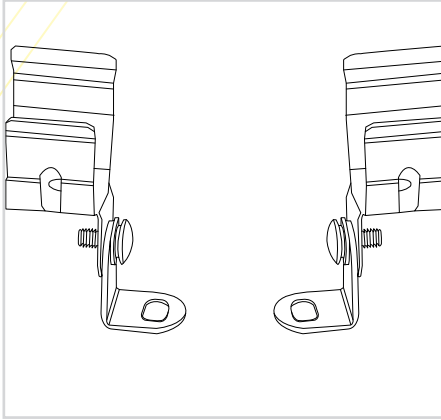
DIRECCIÓN: Av. Río Consulado #121, Col. Arenal Del. Azcapotzalco, C.P.02980, Ciudad de México, México.

TELÉFONOS: (55) 5597 0219 | (55) 5583 0306 | (55) 5597 0242. LADA (sin costo) 800 8228 697

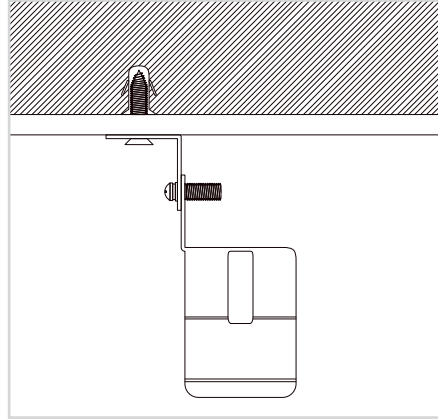
MODELO: LKT24WW / LKT24CW

LUMINARIO: WALL WASHER LIGHT BAR

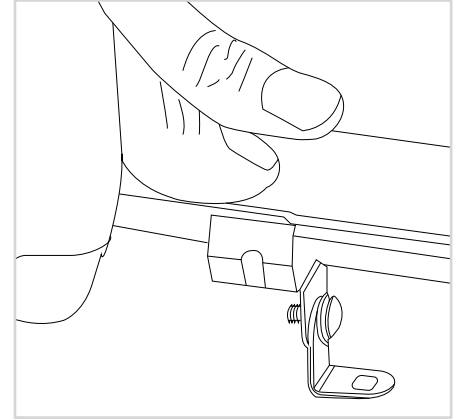
3. Montaje



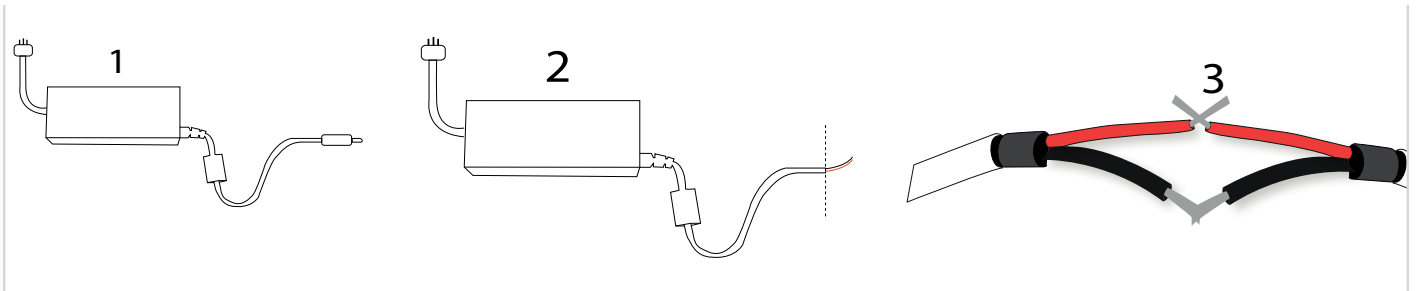
3.1 La lámpara como tal cuenta con dos clips de sujeción.



3.2 Se pueden fijar al suelo o al muro según se requiera esto mediante un taquete y una pija en cada clip



3.3 Una vez fijados los clips a la superficie en donde quedara la luminaria está se montará a presión en los clips.



3.4 Ya estando fija la lámpara se podrá hacer la conexión a 24V.

Considera la polaridad en todo momento tomando el criterio de que el cable color ROJO es el positivo (+) y el NEGRO el negativo (-)

En dado caso que la luminaria se requiera para sumergir se repetirá este proceso anterior, tomando en cuenta que el cable no este expuesto al agua, esto mediante una tubería y un buen sello con silicón o alguna resina.

CONTACTO

País de Origen: China

Importador: Consorcio Eléctrico, S.A de C.V. | R.F.C. CEL750502KU2

Marca: BRILLIANT®

DIRECCIÓN: Av. Río Consulado #121, Col. Arenal Del. Azcapotzalco, C.P.02980, Ciudad de México, México.

TELÉFONOS: (55) 5597 0219 | (55) 5583 0306 | (55) 5597 0242. LADA (sin costo) 800 8228 697