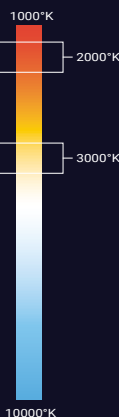


BRILLIANT®

# LKB0126A / LKB0126WW

## EMPOTRADOS



### PRECAUCIÓN

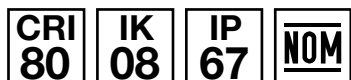
Es necesario realizar una buena instalación que impida la entrada de agentes corrosivos (humedad, agua o polvo) en los cables de alimentación. Los códigos situados en la parte superior se complementan colocando el ángulo de apertura que se desea (20,9,15,30,45 EJEMPLO: LKB0126WW20).

## EMPOTRADO MONOCROMÁTICO SLIM INGROUND 2W SIMÉTRICO

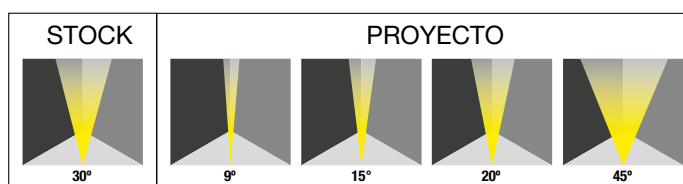
- Luminaria redonda de 2W y peso de 0.3kg.
- Disponible en blanco ambar (2000°K | A) y blanco cálido (3000°K | WW).
- Apertura simétrica.
- Instalación empotrable en piso con poco espacio.
- Uso para interiores o exteriores como iluminación de muros o columnas.
- Resistente al impacto.
- Acabado acero inoxidable.

### PARÁMETROS ELÉCTRICOS

Temperatura de color	2000°K	3000°K
Potencia	1x2W	
Tipo de LED	OSRAM	
Cantidad de LEDS	1	
Voltaje	100~240VAC	
Corriente de Op.	46mA	
Consumo	3.2W	
Lumens	110 lm	110 lm
Eficiencia	34.37 lm/w	34.37 lm/w
Dimmeable (opcional)	ON/OFF TRIAC, PWM, 1-10V & DALI (*Por pedido)	
Material	Cuerpo de aluminio fundido a presión cubierto con polvo gris oscuro, con cubierta de acero inoxidable y vidrio templado de 7mm	
Cable	H05RN-F 3X1.0mm <sup>2</sup> L=0.5m	
Temp.de Op.	-20°C~40°C	

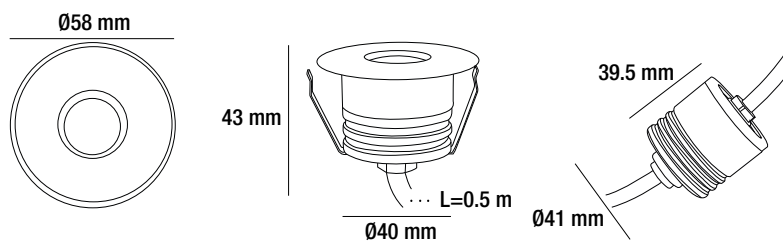


### APERTURA



BRILLIANT®

# LKB0126A / LKB0126WW




## DIAGRAMA

### ALIMENTACIÓN



### \*APLICACIÓN DE FABRICA



Panal/Louver