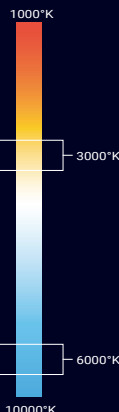


BRILLIANT®

RM40W.1

REFLECTORES



PRECAUCIÓN

Es necesario realizar una buena instalación que impida la entrada de agentes corrosivos (humedad, agua o polvo) en los cables de alimentación.


Los códigos situados en la parte superior se complementan colocando el ángulo de apertura que se desea (25,12,38 EJEMPLO: RM40W.125).

REFLECTOR MONOCROMÁTICO REFLECTOR LANDSCAPE 02

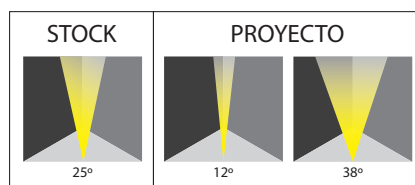
- Reflector monocromático dirigitivo 40W y peso de 5kg.
- Blanco cálido (3000°K | W).
- Para sobreponer en piso o muro.
- Uso en exteriores.
- Iluminación general.
- Acabado en color gris.

PARÁMETROS ELÉCTRICOS

Temperatura de color	3000°K
Potencia	1x40W
Tipo de LED	NICHIA
Cantidad de LEDS	1
Voltaje	100~277VAC
Corriente de Op.	372mA
Consumo	44.8W
Lumens	2949 lm
Eficiencia	65.82 lm/w
Material	Aluminio fundido a presión cubierto de polvo gris oscuro y vidrio templado de 3mm
Cable	H05RN-F 3X1.0mm ² L=0.5m
Temp.de Op.	-20°C~40°C



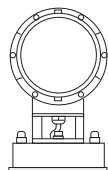
APERTURA



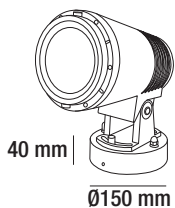
BRILLIANT®

RM40W.1

Ø160 mm

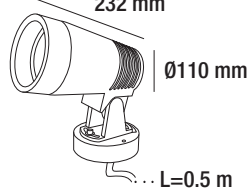


265 mm



Ø150 mm

232 mm



Ø110 mm

... L=0.5 m

DIAGRAMA

ALIMENTACIÓN



*ACCESORIOS NO INCLUIDOS (OPCIONAL)



ESTACA
Dimensiones: Ø79*266mm



VISERA
Dimensiones: Ø163.5*70mm