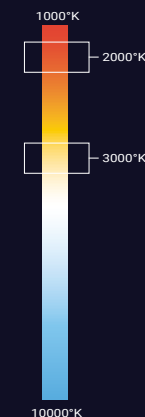


BRILLIANT®

# LKP0173A / LKP0173WW

## EMPOTRADOS



### PRECAUCIÓN

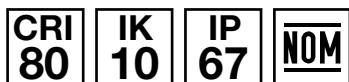
Es necesario realizar una buena instalación que impida la entrada de agentes corrosivos (humedad, agua o polvo) en los cables de alimentación. Los códigos situados en la parte superior se complementan colocando el ángulo de apertura que se desea (25,12,38 EJEMPLO: LKP0173WW25).

## EMPOTRADO MONOCROMÁTICO LED COB INGROUND 25W

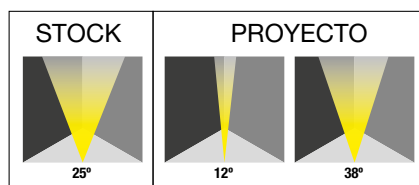
- Luminaria redonda de 25W y peso de 4.7kg.
- Disponible en blanco ambar (2000°K | A) y blanco cálido (3000°K | WW).
- Instalación empotrable en pisos.
- Uso para interiores o exteriores como iluminación de muros o columnas.
- Alta resistencia al impacto.
- Acabado acero inoxidable.

### PARÁMETROS ELÉCTRICOS

Temperatura de color	2000°K	3000°K
Potencia	1x25W	
Tipo de LED	NICHIA	
Cantidad de LEDS	1	
Voltaje	100~277VAC	
Corriente de Op.	240mA	
Consumo	28W	
Lumens	1849 lm	1849 lm
Eficiencia	66.03 lm/w	66.03 lm/w
Material	Cuerpo de aluminio fundido a presión cubierto con polvo gris oscuro, con cubierta de acero inoxidable y vidrio templado de 10mm	
Housing	ABS	
Cable	H07RN-F 3X1.5mm <sup>2</sup> L=0.5m	
Temp.de Op.	-20°C~40°C	

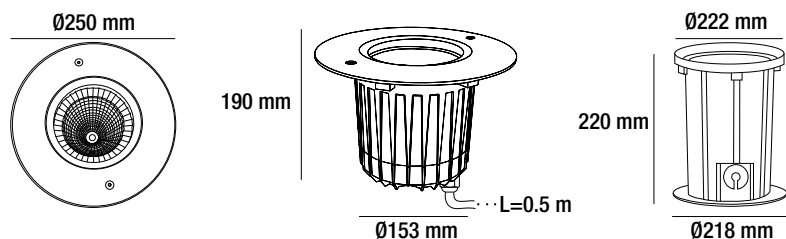


### APERTURA



BRILLIANT®

# LKP0173A / LKP0173WW




## DIAGRAMA

### ALIMENTACIÓN



### \*APLICACIÓN DE FABRICA



Panel/Louver